



COUP DE POUCE

POUR

L'ORIENTATION

13 décembre 2023



Pôle de l'académique Namur

Nathalie le Maire

Conseillère pédagogique

CHOISIR, C'EST RÉUSSIR ?

TEODOR



Carte d'identité de l'outil

Année de création : 2020

Équipe pilote : Pôle académique de Namur

Public cible : Enseignants du 3^{ème} degré de l'enseignement secondaire

Contexte : Décret « Missions » de la FWB

« Chaque établissement peut affecter l'équivalent de deux semaines réparties sur l'ensemble du 3^{ème} degré à des activités destinées à favoriser la maturation par les élèves de leurs choix professionnels et des choix d'études qui en résultent. »

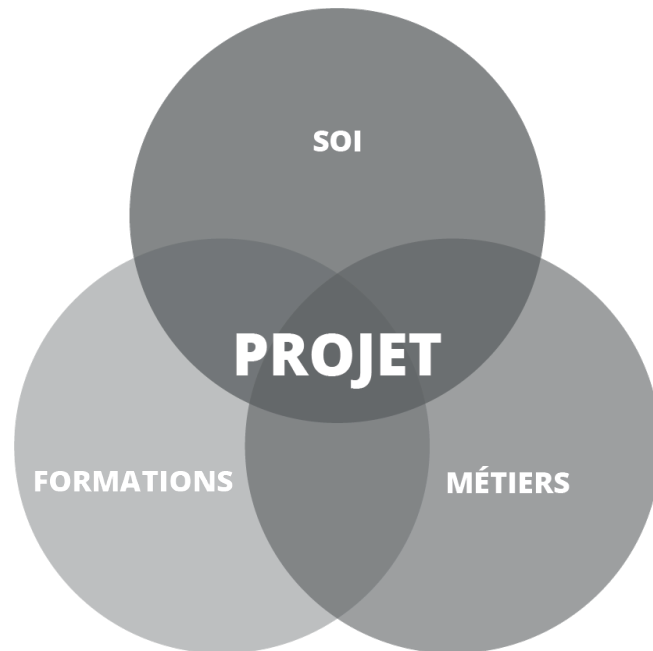




Objectif

Outiller les enseignants du 3^{ème} degré

- ✓ Couvrir les 3 composantes du processus d'orientation
- ✓ Proposer 4 types d'activités « clé sur porte »

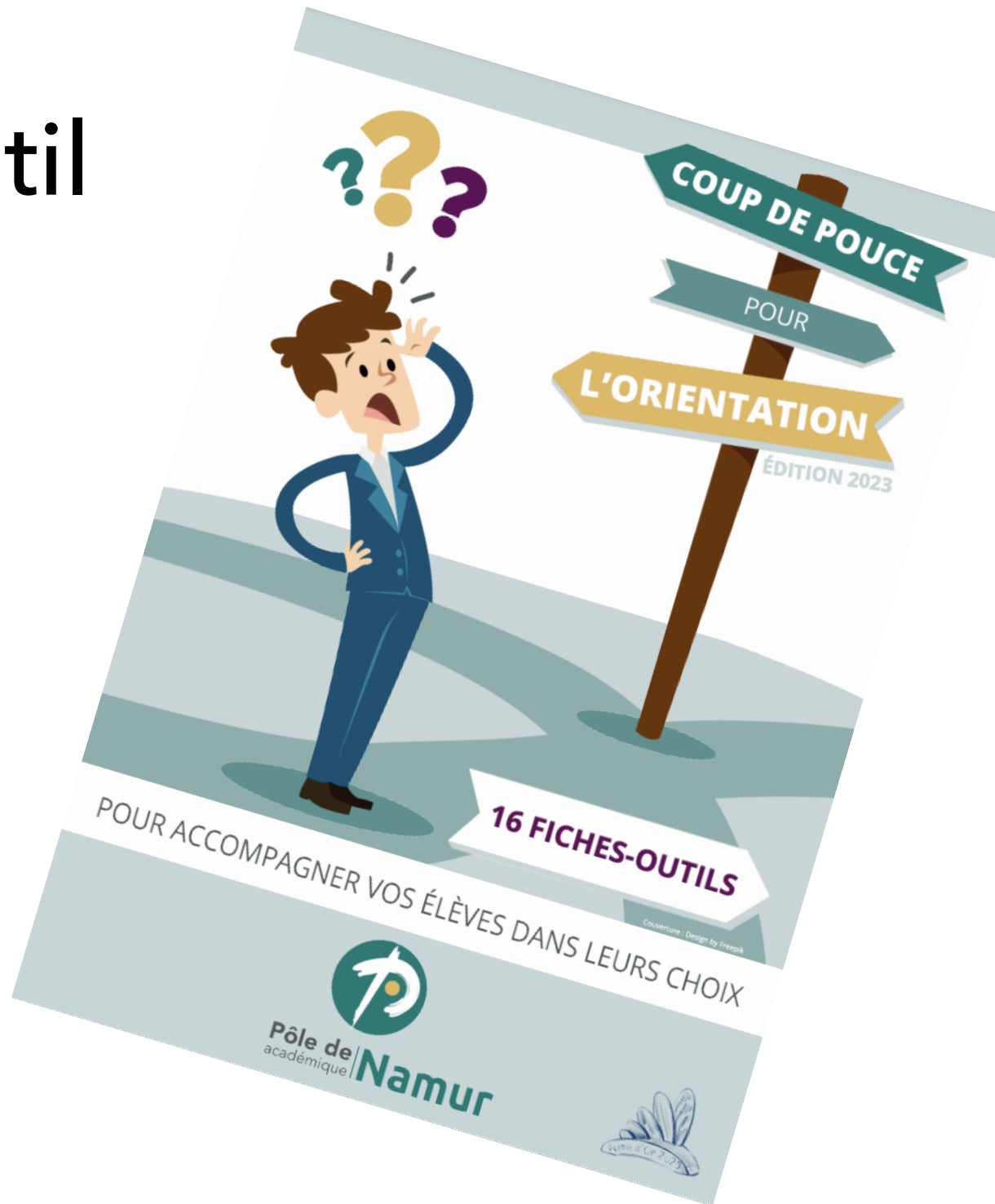


-  INFORMATION
-  CONTACT
-  IMMERSION
-  RÉFLEXION SUR SOI



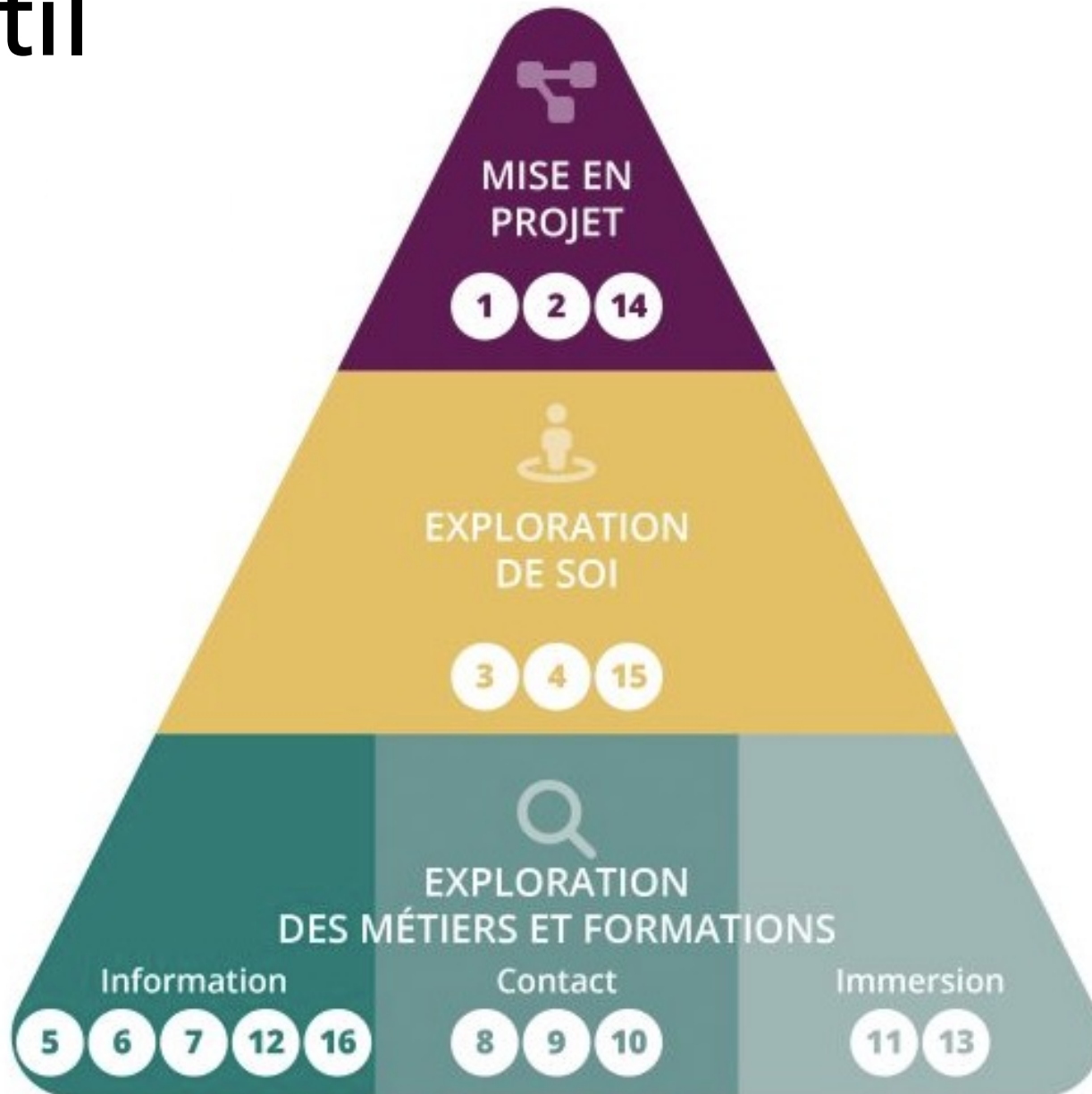


Outil





Outil





Outil

- 1 **Planification et synthèse des activités d'orientation**
- 2 **Rédaction du carnet du Projet Personnel de l'Élève (PPE)**
- 3 **Exploration de ses intérêts**
- 4 **Exploration de ses qualités et défauts**
- 5 **Participation à une séance d'information sur les études supérieures**
- 6 **Recherche d'informations sur les métiers et les formations**
- 7 **Visite du salon SIEP**
- 8 **Rencontre avec des étudiants du supérieur**
- 9 **Rencontre avec des enseignants du supérieur**
- 10 **Rencontre avec un professionnel**
- 11 **Réalisation d'un stage dans un milieu professionnel**
- 12 **Participation à une Journée Portes Ouvertes (JPO) dans le supérieur**
- 13 **Participation à des cours ouverts**
- 14 **Aide à la décision**
- 15 **Exploration de ses valeurs**
- 16 **Exploration des différents types de formations accessibles sur base du CESS**



Structure des 13 fiches-outils

Une **fiche** intercalaire recto-verso **résumée**

Un document reprenant les **détails** pour **l'enseignant**

Des **documents** élèves à photocopier

9 Rencontre avec des enseignants du supérieur

Mots-clés : formation, étude, contact, information, rencontre, enseignant, professeur, soirée

Type d'activité : exploration des formations et des métiers > Contact

Objectif de l'activité : Rencontrer un enseignant du supérieur afin de mieux connaître une formation, son programme, ses prérequis, ses modalités de formation, etc.

Contenu de l'activité : (détails disponibles dans le document « Rencontre avec des enseignants du supérieur : Détails du déroulement de l'activité »)

Préparation

Étape 1: Modalités de rencontre avec des enseignants du supérieur
Annoncer aux élèves l'organisation d'une soirée d'information sur l'enseignement supérieur au cours de laquelle il sera possible de rencontrer des enseignants du supérieur de deux disciplines différentes dans le cadre de deux « carrefours ». Préciser les objectifs de cette soirée et les disciplines des enseignants qui seront présents.

Étape 2: Réflexion par rapport aux questions à poser
Au moyen du document « Rencontre avec des enseignants du supérieur: Je récolte des informations », amener les élèves à préparer les questions qu'ils poseront lors des rencontres avec les enseignants.

Étape 3: Amorce du débriefing
Présenter le document « Rencontre avec des enseignants du supérieur : Ce que je retiens » et annoncer la date pour laquelle il devra être complété afin d'assurer le débriefing.

111

Pour se faire rapidement une idée de l'activité

Rencontre avec des enseignants du supérieur : Détails du déroulement de l'activité

Le travail à réaliser par l'enseignant en classe concerne uniquement la préparation et le débriefing de l'activité.

Préalable à l'activité

Se renseigner sur les soirées régionales d'information sur les études supérieures organisées dans la région de l'école afin de définir le lieu le plus pertinent pour les élèves. Les dates des soirées organisées en province de Namur ainsi que la liste des enseignants du supérieur pouvant y être rencontrés, lors de carrefours, sont consultables sur le site du service Info études de l'UNamur (<https://www.unamur.be/etudes/rheto/activites/soirees/info/index>).

Prendre ensuite contact avec l'organisateur de la soirée afin de connaître les modalités de la soirée et pour leur donner accès à celle-ci.

Si aucune séance n'est pertinente, contacter le service Info études (info.etudes@unamur.be) afin d'être tenu au courant de l'actualité.

Préparation

Étape 1: Modalités de rencontre avec des enseignants du supérieur
Annoncer aux élèves l'organisation d'une soirée d'information sur l'enseignement supérieur au cours de laquelle il sera possible de rencontrer des enseignants du supérieur de deux disciplines différentes dans le cadre de deux « carrefours ». Préciser les objectifs de cette soirée et les disciplines des enseignants qui seront présents.

Étape 2: Réflexion par rapport aux questions à poser
Au moyen du document « Rencontre avec des enseignants du supérieur: Je récolte des informations », amener les élèves à préparer les questions qu'ils poseront lors des rencontres avec les enseignants.

Étape 3: Amorce du débriefing
Présenter le document « Rencontre avec des enseignants du supérieur : Ce que je retiens » et annoncer la date pour laquelle il devra être complété afin d'assurer le débriefing.

112

Pour plus de détails si l'activité est envisagée

Rencontre avec des enseignants du supérieur : Ce que je retiens

Après avoir rencontré et interrogé un/des enseignant(s), il est nécessaire de faire le point sur les informations récoltées et de les mettre en lien avec ton projet. Ce document te permettra de faire le point après chaque rencontre avec un enseignant du supérieur.

Informations relatives à l'enseignant rencontré

Nom et prénom :
Établissement :
Programme d'étude :
Cours enseigné(s) :
Numéro et/ou adresse mail :

Pour chacune des catégories ci-dessous, indique les éléments que tu as particulièrement appréciés ou qui t'ont plutôt rassuré par rapport à la piste d'étude explorée durant cette rencontre.

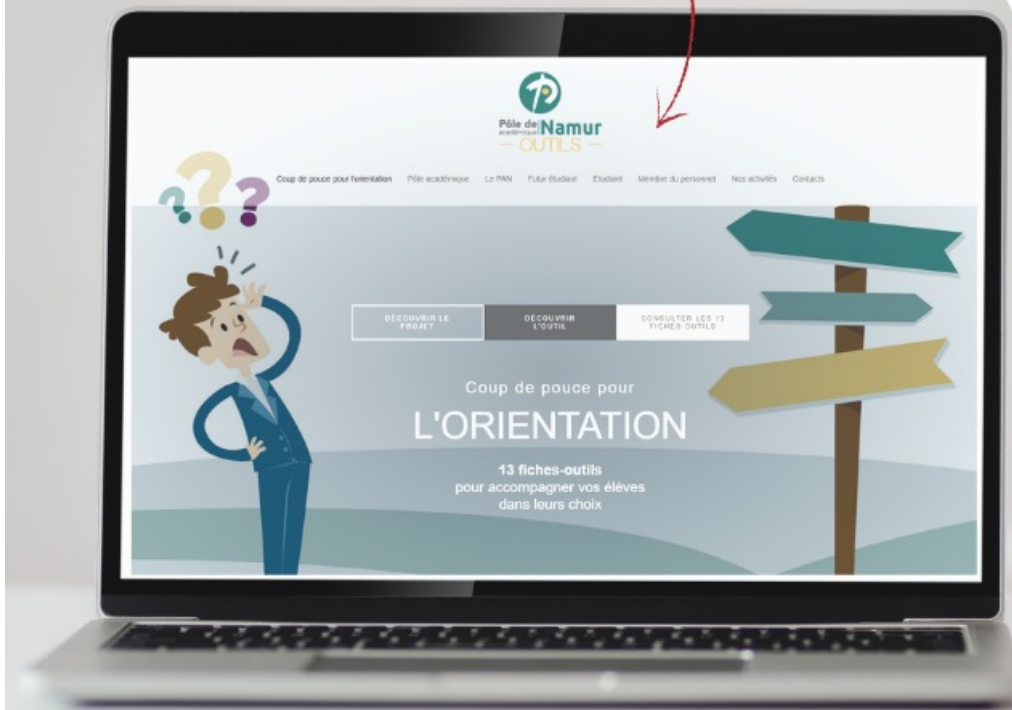
| | |
|---------------------------|--|
| Objectifs de la formation | |
| Contenu de la formation | |
| Prérequis | |
| Débouchés | |
| Autres | |

119

Pour faciliter la mise en œuvre avec les élèves



*Un manuel et
une version web !*





Contact et informations



Pôle de académique **Namur**

Nathalie le Maire

Conseillère pédagogique

nathalie.lemaire@poledenamur.be

