

ENQUÊTE HBSC 2022

en quelques
chiffres :



266

écoles participantes



13100

élèves interrogés



3728

élèves de
5^e et 6^e primaire



9372

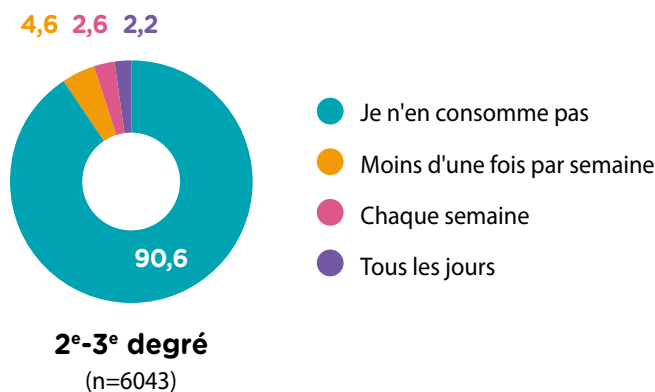
élèves du secondaire

CONSOMMATION HEBDOMADAIRE DE CANNABIS

EN 2022, UN ÉLÈVE DU 2^E-3^E DEGRÉ DU SECONDAIRE SUR VINGT DÉCLARAIT CONSOMMER DU CANNABIS CHAQUE SEMAINE AU MOMENT DE L'ENQUÊTE

Au moment de l'enquête, 90,6 % des élèves du 2^e-3^e degré du secondaire, scolarisés à Bruxelles et en Wallonie ont déclaré ne pas consommer de cannabis (Figure 1). Ils étaient 4,6 % à rapporter en consommer moins d'une fois par semaine, 2,6 % chaque semaine, et 2,2 %, tous les jours.

Figure 1. Distribution des élèves du 2^e-3^e degré secondaire selon la fréquence de consommation actuelle de cannabis



Dans le 2^e-3^e degré du secondaire, la proportion d'élèves rapportant consommer du cannabis au moins une fois par semaine était plus faible chez les élèves de l'enseignement général et technique de transition (3,0 %) que chez ceux de l'enseignement professionnel (6,4 %) ou ceux de l'enseignement technique de qualification (8,0 %), sans différence entre ces deux filières.



CONSTRUCTION DE L'INDICATEUR

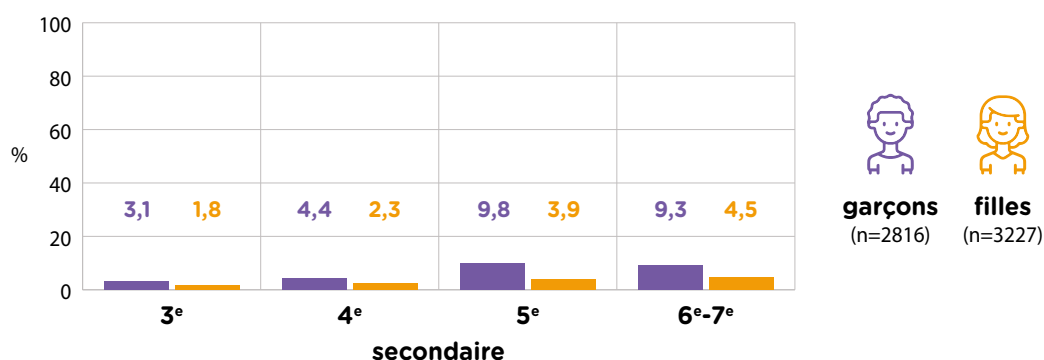
La consommation hebdomadaire de cannabis a été estimée avec la question : «*Et maintenant, consommes-tu du cannabis ?*». Cette question n'a été posée qu'aux élèves du 2^e-3^e degré du secondaire. Les modalités de réponse étaient : «*je n'en consomme pas*», «*tous les jours*», «*pas tous les jours mais chaque semaine*» et «*moins d'une fois par semaine*». La consommation hebdomadaire a été analysée en regroupant les catégories «*tous les jours*» et «*pas tous les jours mais chaque semaine*».

Les résultats des évolutions concernent uniquement les élèves de la 4^e à la 7^e secondaire, âgés de 15 à 20 ans.

UNE CONSOMMATION HEBDOMADAIRE DE CANNABIS PLUS FRÉQUENTE CHEZ LES GARÇONS

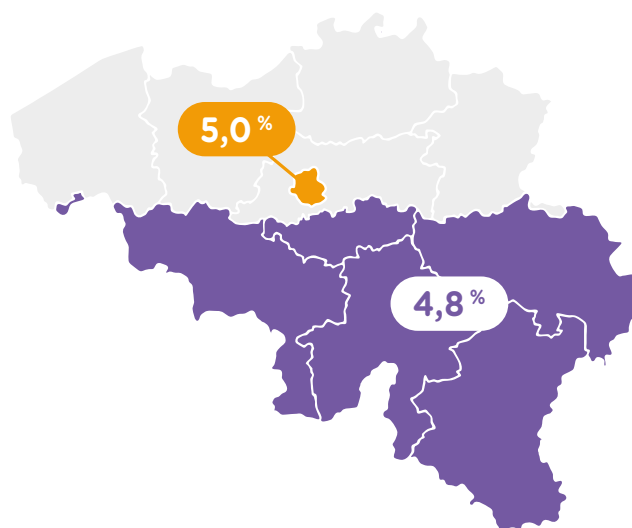
Dans le 2^e-3^e degré du secondaire, les garçons (6,5 %) étaient proportionnellement plus nombreux à déclarer consommer du cannabis chaque semaine que les filles (3,1 %). Après analyse par niveau scolaire, il n'y avait pas de différence entre les filles et les garçons selon le niveau (Figure 2). Chez les garçons, la proportion d'élèves déclarant consommer du cannabis chaque semaine augmentait en 5^e secondaire alors que cette proportion restait stable chez les filles (Figure 2).

Figure 2. Proportions d'élèves du 2^e-3^e degré du secondaire déclarant consommer du cannabis chaque semaine, en fonction du genre et du niveau scolaire



UNE CONSOMMATION HEBDOMADAIRE DE CANNABIS SEMBLABLE EN WALLONIE ET À BRUXELLES

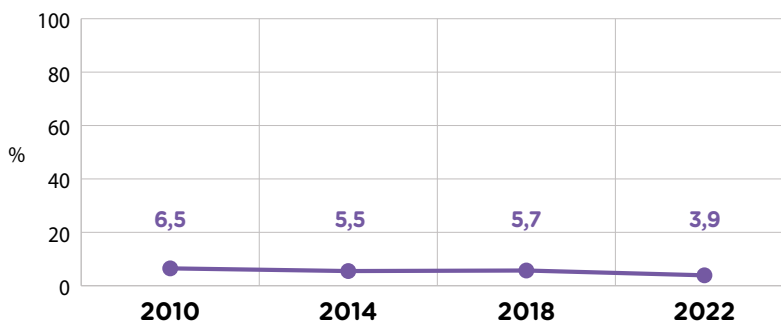
Figure 3. Consommation hebdomadaire de cannabis en Wallonie et à Bruxelles



UNE CONSOMMATION HEBDOMADAIRE DE CANNABIS EN DIMINUTION DEPUIS 2010

La proportion d'élèves de 4^e secondaire à la fin du secondaire rapportant consommer du cannabis au moins une fois par semaine a diminué en 2014 puis, de nouveau, en 2022 (Figure 4).

Figure 4. Consommation hebdomadaire de cannabis entre 2010 et 2022* chez les élèves de la 4^e secondaire à la fin du secondaire



* Prévalences standardisées pour l'âge, le genre et la perception de l'aisance financière, avec la population d'enquête de 2022 comme référence ; analyses non pondérées.

Retrouvez nos études sur : <https://sipes.esp.ulb.be/>