

ENQUÊTE
HBSC
2022

en quelques
chiffres :



266

écoles participantes



13100

élèves interrogés



3728

élèves de
5^e et 6^e primaire



9372

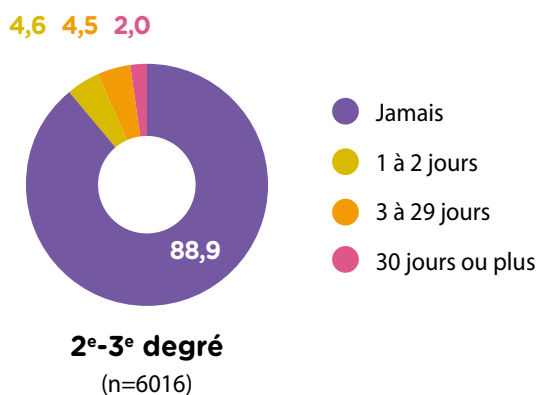
élèves du secondaire

CONSOMMATION DE CANNABIS AU COURS DU MOIS PRÉCÉDANT L'ENQUÊTE

EN 2022, PLUS D'UN ÉLÈVE DU 2^E-3^E DEGRÉ DU SECONDAIRE SUR DIX A CONSOMMÉ DU CANNABIS AU MOINS UN JOUR LE MOIS PRÉCÉDANT L'ENQUÊTE

En 2022, 88,9 % des élèves du 2^e-3^e degré du secondaire, scolarisés à Bruxelles et en Wallonie ont déclaré n'avoir pas consommé de cannabis au cours du mois précédant l'enquête, et 11,1 %, en avoir consommé au moins un jour (4,6 % un à deux jours, 1,8 % trois à cinq jours, 0,9 % six à neuf jours, 1,1 % 10 à 19 jours, 0,6 % 20 à 29 jours et 2,0 %, 30 jours ou plus) (Figure 1).

Figure 1. Distribution des élèves du 2^e-3^e degré secondaire selon la fréquence de consommation de cannabis au cours du mois précédant l'enquête



Parmi les élèves du 2^e-3^e degré du secondaire, les élèves de l'enseignement général et technique de transition (8,3 %) étaient proportionnellement moins nombreux à avoir consommé du cannabis au moins un jour au cours du mois précédant l'enquête que ceux de l'enseignement technique de qualification (17,9 %). Les élèves de l'enseignement professionnel (11,4 %) étaient quant à eux dans une situation intermédiaire.



CONSTRUCTION DE L'INDICATEUR

La consommation récente de cannabis

a été abordée via la question suivante : «As-tu déjà consommé du cannabis (haschisch, pétard, joint, space cake...) au cours des 30 derniers jours ?», avec une échelle de sept modalités de réponse allant de «jamais» à «30 jours ou plus». Les effectifs observés dans les catégories «3 à 5 jours», «6 à 9 jours», «10 à 19 jours» et «20 à 29 jours» étant faibles, elles ont été regroupées pour les analyses.

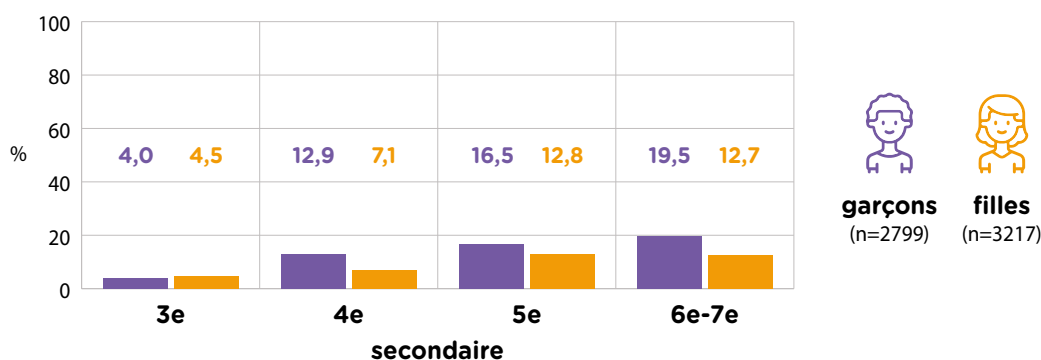
La consommation de cannabis au moins un jour au cours du mois précédant l'enquête est obtenue en regroupant toutes les modalités de réponse sauf «jamais».

Les données pour cet indicateur ne sont disponibles qu'à partir de 2014, ce qui ne permet pas d'en analyser les évolutions en ayant suffisamment de points de comparaison pour en tirer des conclusions.

UNE CONSOMMATION RÉCENTE DE CANNABIS SEMBLABLE¹ ENTRE LES FILLES ET LES GARÇONS

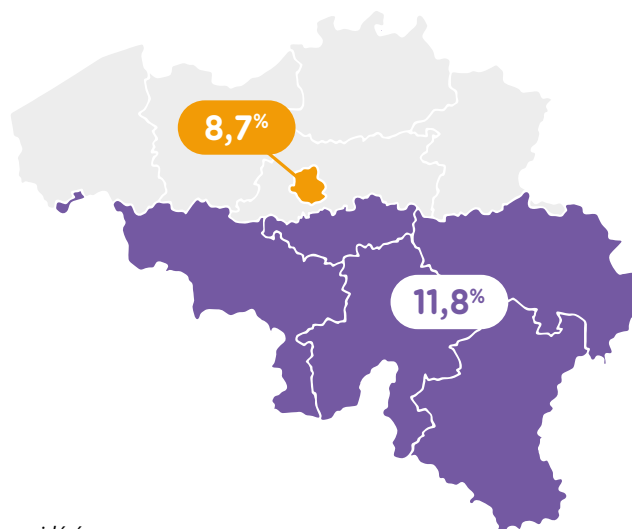
Globalement, les proportions de filles (9,2 %) et de garçons (12,9 %) ayant déclaré avoir consommé du cannabis au moins un jour au cours du mois précédant l'enquête étaient comparables, et ce, quel que soit le niveau scolaire (Figure 2). Chez les garçons, la proportion d'élèves ayant consommé du cannabis au moins un jour le mois précédant l'enquête avait tendance à augmenter avec le niveau scolaire. Chez les filles, une augmentation était observée entre la 3^e et la 5^e secondaire (Figure 2).

Figure 2. Proportions d'élèves du 2^e-3^e degré du secondaire ayant consommé du cannabis au moins un jour au cours du mois précédant l'enquête, en fonction du genre et du niveau scolaire



UNE CONSOMMATION RÉCENTE DE CANNABIS COMPARABLE À BRUXELLES ET EN WALLONIE

Figure 3. Consommation de cannabis au cours du mois précédant l'enquête à Bruxelles et en Wallonie



¹ Ces prévalences sont considérées comme comparables sur base des intervalles de confiance qui se superposent.

Retrouvez nos études sur : <https://sipes.esp.ulb.be/>