

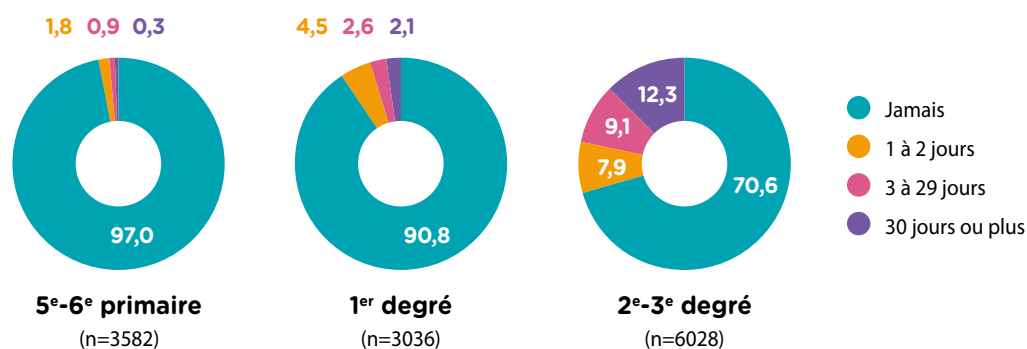
## EXPÉRIMENTATION DU TABAC

**EN 2022, PRÈS D'UN ÉLÈVE SUR CINQ A DÉJÀ CONSOMMÉ DU TABAC AU COURS DE SA VIE**

En 2022, 81,7 % des élèves scolarisés à Bruxelles et en Wallonie ont déclaré n'avoir jamais fumé de tabac au cours de leur vie, 5,7 % en avaient fumé entre un et deux jours, 5,6 % entre trois et 29 jours, et 7,0 %, 30 jours ou plus.

La consommation de tabac un à deux jours, trois à vingt-neuf jours, et trente jours ou plus au cours de la vie augmentait avec le degré scolaire (Figure 1).

**Figure 1. Distribution des élèves de 5<sup>e</sup>-6<sup>e</sup> primaire, du 1<sup>er</sup> degré secondaire et du 2<sup>e</sup>-3<sup>e</sup> degré secondaire selon la fréquence de consommation du tabac au cours de la vie**



Dans le 2<sup>e</sup>-3<sup>e</sup> degré du secondaire, la proportion d'élèves déclarant avoir fumé du tabac au moins un jour dans leur vie était moins élevée dans l'enseignement général et technique de transition (24,6 %) que dans l'enseignement professionnel (34,8 %) ou l'enseignement technique de qualification (37,0 %), sans différence entre ces deux filières.



en quelques chiffres :



**266**

écoles participantes



**13100**

élèves interrogés



**3728**

élèves de 5<sup>e</sup> et 6<sup>e</sup> primaire



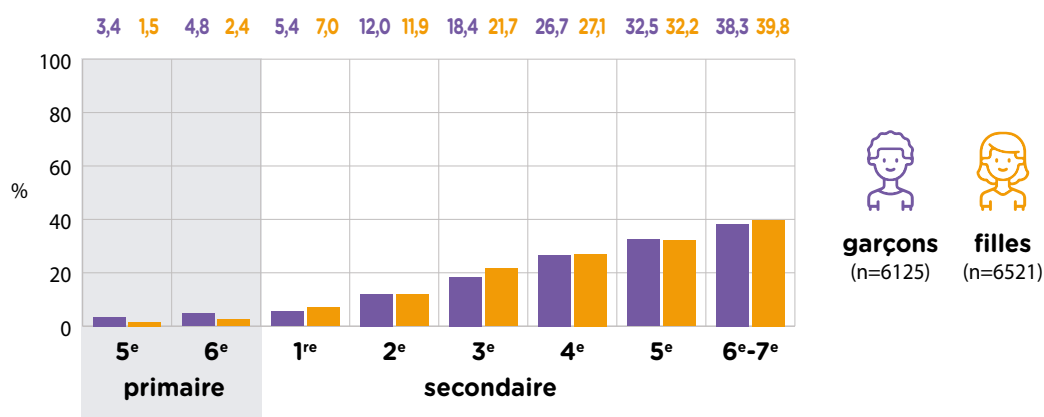
**9372**

élèves du secondaire

## UNE EXPÉRIMENTATION DU TABAC COMPARABLE CHEZ LES FILLES ET LES GARÇONS

Globalement, les proportions de filles (18,6 %) et de garçons (18,1 %) ayant déclaré avoir fumé une cigarette au moins un jour dans leur vie, étaient comparables, et ce, quel que soit le niveau scolaire (Figure 2). Cette proportion avait tendance à augmenter avec le niveau scolaire chez les filles et les garçons. Chez les filles, la proportion d'élèves ayant expérimenté le tabac augmentait en 1<sup>re</sup> secondaire, 3<sup>e</sup> secondaire et en 6<sup>e</sup>-7<sup>e</sup> secondaire. Chez les garçons, cette proportion augmentait en 2<sup>e</sup> secondaire, 4<sup>e</sup> secondaire et 6<sup>e</sup>-7<sup>e</sup> secondaire (Figure 2).

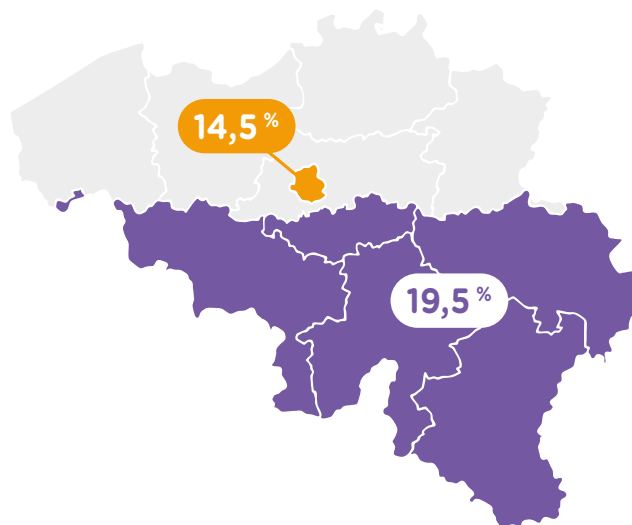
**Figure 2. Proportions d'élèves ayant fumé du tabac au moins un jour dans leur vie, en fonction du genre et du niveau scolaire**



Retrouvez la construction de l'indicateur à la page suivante

## UNE EXPÉRIMENTATION DU TABAC PLUS FRÉQUENTE EN WALLONIE QU'À BRUXELLES

**Figure 3. Expérimentation du tabac à Bruxelles et en Wallonie**

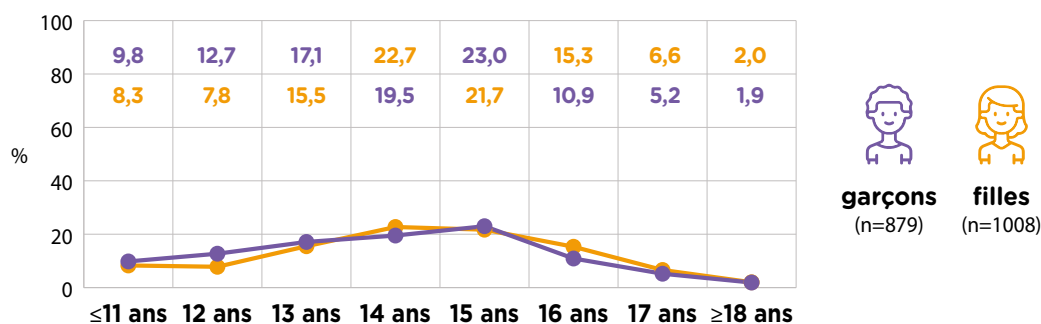


## ÂGE D'EXPÉRIMENTATION DU TABAC DANS LE SECONDAIRE

Parmi les élèves du secondaire ayant déclaré avoir déjà consommé du tabac, la proportion d'élèves ayant répondu qu'ils avaient 12 ans lorsqu'ils en avaient consommé pour la première fois, était supérieure chez les garçons à celle chez les filles (Figure 4). Les fréquences étaient comparables entre les garçons et les filles pour les autres valeurs d'âge d'expérimentation. L'âge médian d'expérimentation du tabac était de 14 ans chez les garçons comme chez les filles.

Ce résultat doit être interprété en tenant compte de l'âge des élèves au moment où ils ont été interrogés. En effet, les âges d'expérimentation les plus élevés ont moins de chance d'être représentés compte tenu de la structure de l'échantillon.

**Figure 4. Distribution des élèves du secondaire selon l'âge d'expérimentation du tabac, parmi ceux en ayant déjà consommé, en fonction du genre**



## CONSTRUCTION DE L'INDICATEUR

**La consommation de tabac** a été abordée via la question suivante : «Combien de jours as-tu fumé des cigarettes au cours de ta vie ?», avec une échelle de sept modalités de réponse allant de «jamais» à «30 jours ou plus». Les effectifs observés dans les catégories «3 à 5 jours», «6 à 9 jours», «10 à 19 jours» et «20 à 29 jours» étant faibles, ces catégories ont été regroupées pour les analyses. L'expérimentation du tabac au moins un jour dans la vie est obtenue en regroupant toutes les modalités de réponse sauf «jamais».

**L'âge d'expérimentation du tabac** a été évalué auprès des élèves du secondaire ayant répondu avoir consommé du tabac au moins un jour dans leur vie ou au cours des 30 derniers jours, grâce à la question suivante : «À quel âge as-tu fumé une cigarette pour la première fois (plus qu'une bouffée) ?» avec huit modalités de réponse allant de «11 ans ou moins» à «18 ans ou plus».

Les données pour ces indicateurs ne sont disponibles qu'à partir de 2014, ce qui ne permet pas d'en analyser les évolutions en ayant suffisamment de points de comparaison pour en tirer des conclusions.

Retrouvez nos études sur : <https://sipes.esp.ulb.be/>

